

Banco de Crédito de Bolivia

Principales Indicadores, Evolución del Banco de Crédito de Bolivia, Directorio y Gerencia



12.5%

Participación del BCB en el
total de depósitos del sistema
boliviano durante el 2003

Principales Indicadores

En millones de Bolivianos de diciembre del 2003	2001	2002	2003
Rentabilidad			
Utilidad neta	10.6	0.2	11.8
Utilidad neta por acción (en bolivianos) ⁽¹⁾	36.1	0.6	37.3
Retorno sobre patrimonio promedio ⁽²⁾	2.5%	0.0%	2.7%
Retorno sobre activos promedio ⁽²⁾	0.2%	0.0%	0.3%
Ratios Operativos			
Gastos operativos sobre ingresos totales	50.6%	57.9%	61.5%
Gastos operativos sobre activos promedio ⁽²⁾	4.3%	5.2%	5.9%
Otros ingresos sobre activos promedio ⁽²⁾	0.6%	1.2%	4.0%
Balance (fin de periodo)			
Activos	5,121	3,771	3,489
Préstamos netos	2,844	2,139	2,053
Valores negociables e inversiones	1,269	917	699
Depósitos	3,873	2,733	2,642
Patrimonio neto	444	444	440
Capitalización (nº de veces)			
Activo total sobre patrimonio	11.5	8.4	7.9
Activos ponderados por riesgo sobre Patrimonio efectivo	7.6	5.9	5.9
Calidad de la Cartera			
Préstamos atrasados sobre préstamos totales	12.7%	21.6%	20.7%
Provisiones sobre préstamos vencidos	64.4%	62.5%	76.7%
Otros Datos			
Número de acciones (en miles)	292	315	315
Número de empleados	702	625	708
Tipo de cambio (bolivianos por US\$)	6.81	7.48	7.82

(1) Para cálculo de la utilidad neta por acción se toma en cuenta el número de acciones del 2003.

(2) Promedios calculados tomando el promedio del saldo inicial y saldo final de cada año.

Evolución del Banco de Crédito de Bolivia

El BCB ocupa la cuarta posición dentro de su plaza

Principales Desarrollos

Durante el 2003 diversos acontecimientos políticos y sociales afectaron el desempeño económico de la economía boliviana, que cerró con una expansión cercana al 2.6%, una inflación de 3.9%, una devaluación de 4.5%, un nivel de desempleo cercano al 10% y un déficit fiscal superior al 8% del PBI. En este entorno, la política conservadora del Banco de Crédito de Bolivia (BCB) permitió mantener la estabilidad de sus operaciones, disminuyendo paulatinamente el apoyo requerido por parte del Banco de Crédito BCP. Así, el BCB alcanzó la cuarta ubicación dentro de la plaza boliviana al cierre del 2003.

La difícil situación por la que atraviesa el país implicó el deterioro generalizado de la calidad de los activos, así como una disminución significativa de los depósitos del sistema financiero.

Sin embargo, la oportuna gestión de riesgos y el importante esfuerzo en provisiones cargadas a resultados, nos ha permitido mostrar indicadores de solvencia muy superiores al promedio del sistema. Además, gracias al respaldo otorgado por las empresas del grupo se pudo obtener una destacable reducción en el ratio de exposición patrimonial¹, que retrocedió a 49% desde el 75% obtenido al cierre del 2002.

Este adecuado respaldo patrimonial nos permite asegurar que la situación del banco es sostenible, y sentar las bases para volver rentables nuestras operaciones en el futuro inmediato.

Dentro de los logros más destacables del 2003 están la recomposición de nuestra cartera de colocaciones con créditos de menor riesgo, el satisfactorio nivel de recuperación de la cartera en ejecución, haber alcanzado el menor costo financiero del sistema -que implica una satisfactoria percepción de riesgo de los depositantes-, el incremento de los ingresos no financieros, la nueva reducción en los costos operativos, y el crecimiento de nuestra red de ATMs, la cual se ha ubicado como la segunda más importante del sistema financiero.

Mirando al 2004, nuestra estrategia se centrará en continuar con políticas conservadoras en la gestión crediticia para disminuir los cargos por provisiones, en mantener una adecuada estructura de fondeo priorizando rentabilidad, en incrementar los ingresos por servicios, en mantener una estructura de costos competitiva para el tamaño de nuestras operaciones y, finalmente, en mantener el liderazgo en la calidad de servicio a nuestros clientes.

Confiamos en que la economía boliviana muestre una mayor estabilidad en el 2004, que permitirá capitalizar los esfuerzos realizados en el pasado ejercicio, para incrementar la fortaleza financiera.

Amparado en estos resultados y en estas perspectivas, confiamos que nuestras operaciones en Bolivia generen una capacidad propia de gestión de forma que no requieran comprometer mayores recursos generados en el BCP.

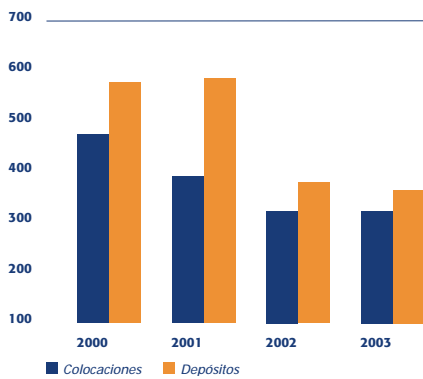
Participación de Mercado del BCB

	Ubicación	Participación
Activos	4	11.7%
Colocaciones	4	12.1%
Depósitos	4	12.5%
Patrimonio	4	12.2%

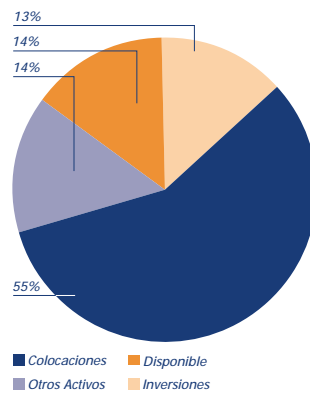
¹ Exposición Patrimonial: (Cartera vencida + Adjudicados - Provisiones) / (Patrimonio contable)



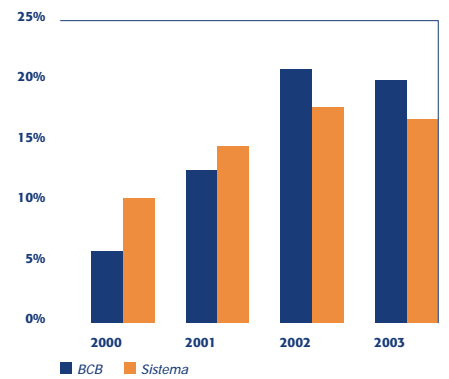
Evolución de Colocaciones y Depósitos
(US\$ MM)



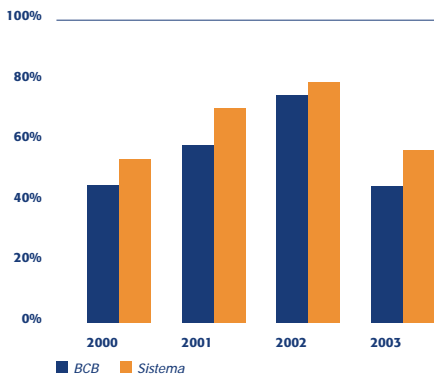
Estructura de Activos
(2003)



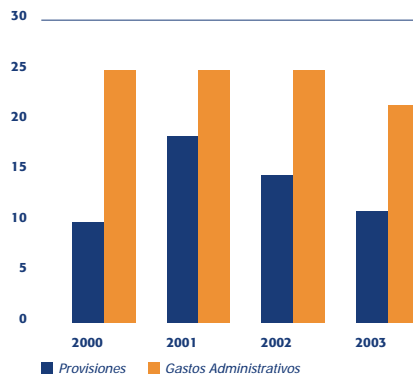
Morosidad



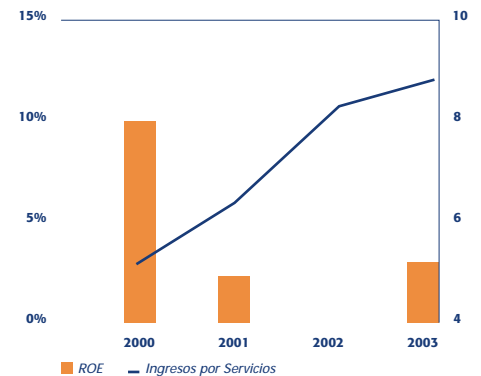
Exposición Patrimonial *



Provisiones y Gastos Administrativos
(US\$ MM)



ROE e Ingresos por Servicios
(% y US\$ MM)



* Exposición Patrimonial: (Cartera vencida + Adjudicados - Provisiones) / (Patrimonio contable)

Excluyen US\$ 18.6 MM de gastos extraordinarios por la fusión



La mayor estabilidad económica
en Bolivia permitirá incrementar
nuestra fortaleza financiera

Banco de Crédito de Bolivia

Directorio y Gerencia

	Directorio
Dionisio Romero S.	Presidente
Luis Nicolini	Vicepresidente
Benedicto Cigüeñas	Director
Fernando Fort	Director
Reynaldo Llosa	Director
Raimundo Morales	Director
Juan Carlos Verme	Director
	Gerencia
David Saettone	Gerente General
Juan Murillo	División de Auditoría
Gonzalo Taborga	División Banca Corporativa y Empresas
Miguel Delgado	División de Banca Personal y Marketing
José Ortiz	División Banca de Servicio
Fernando Quevedo	División de Sistemas y Organización
Percy Urteaga	División de Finanzas
Antonio Di Paola	División de Mercado de Capitales
Leoncio Loayza	División de Créditos
Sergio Hanna	Recursos Humanos y Administración
Coty Krsul	Legal
Luis Viacava	División de Cuentas Especiales
Alvaro Garrón	Riesgos Banca Personal
Gonzalo Mendieta	Síndico Titular